

老师监控操作说明

融智云考管理端链接: www.cctrcloud.net 使用谷歌浏览器登录

登录进去融考平台, 输入学校—》账号—》密码—》验证码登录进去 (区分大小写)



监考前准备:

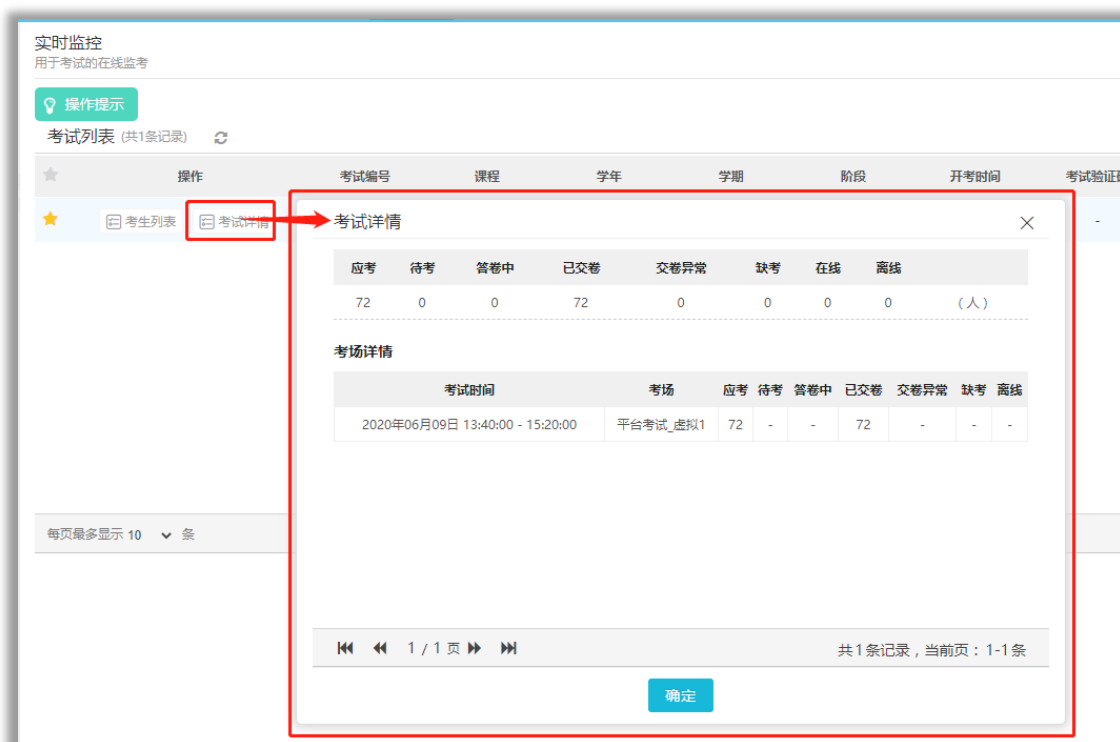
点击考试->考试管理->考试安排, 安排完监考老师后, 才可进行监考



1. 老师在考试前可进入平台中开始监考, 监考界面: 考试—》考试监控—》实时监控



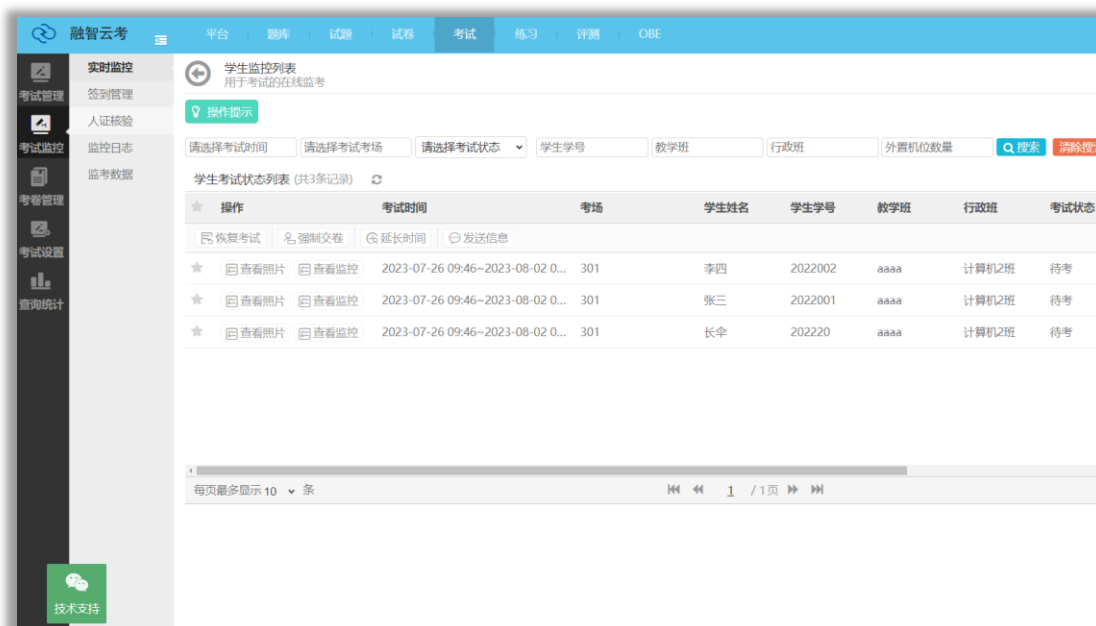
2. 在监控界面可以看到指定的考试信息。点击考试详情可以看到整场考试的汇总信息



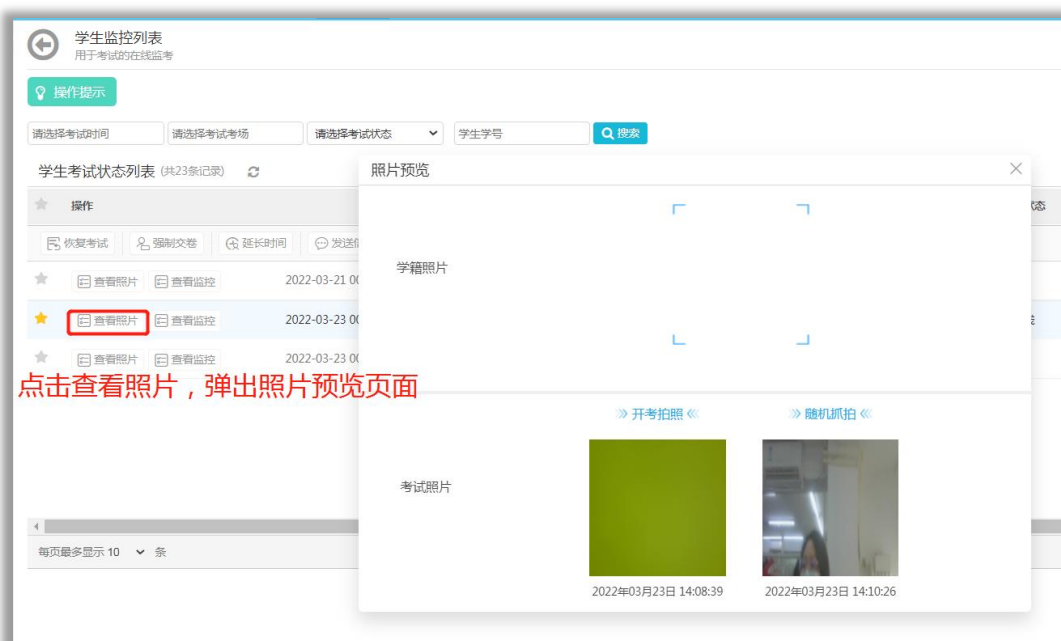
3. 点击考生列表按钮可以进入到整场考试的详情页, 在详细页面可以看到每个学生的信息、考试状态,

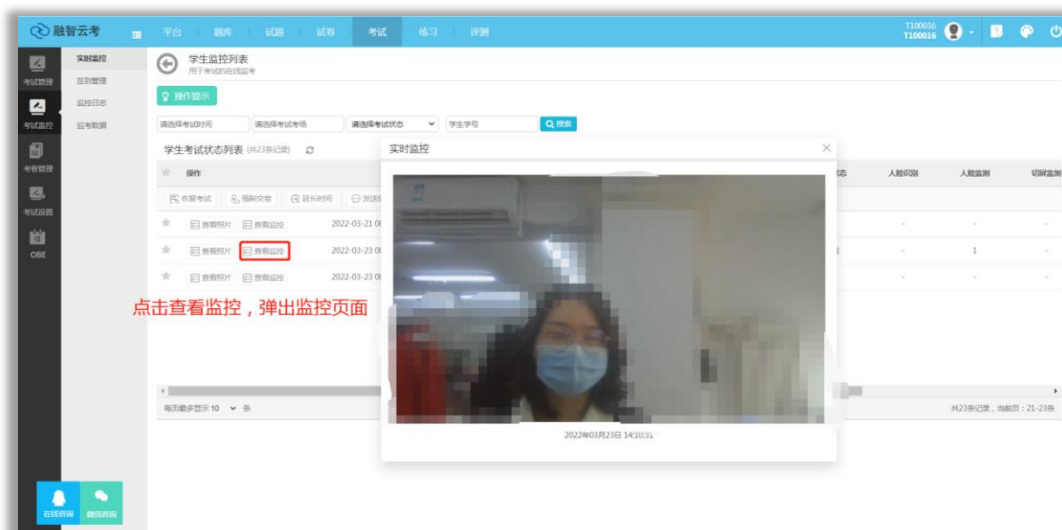
其中考试状态分为以下几个:

- 1、待考: 还未进入考试
- 2、答卷中: 正在答卷
- 3、已交卷: 交卷成功
- 4、交卷异常: 交卷有问题, 需要重新交卷的, 重新交卷的操作请看下方: 恢复答卷的操作
- 5、缺考: 从始至终未进入考试的考生会显示缺考



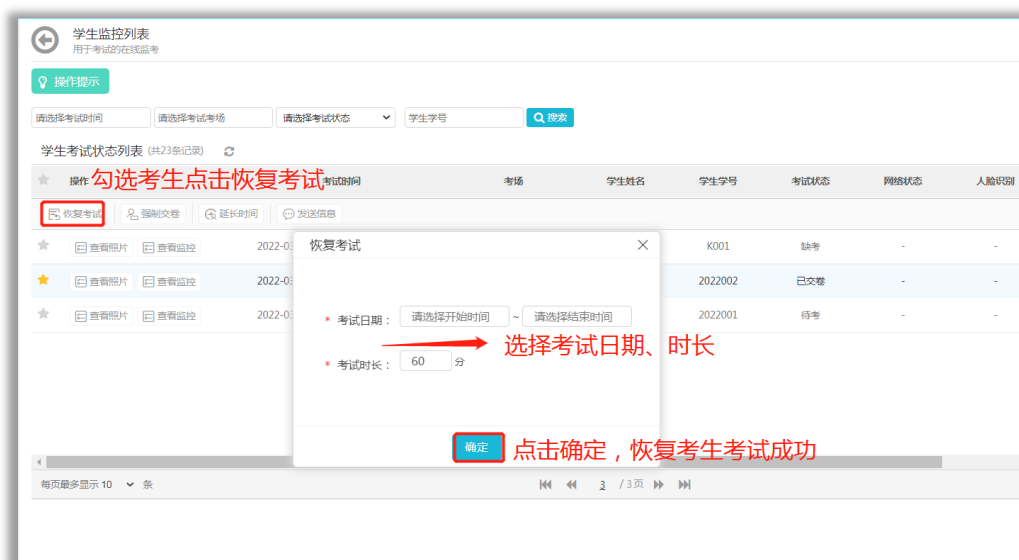
4. 监考老师可以点击：查看照片，看到考试过程中抓拍的学生照片。查看监控，可查看客户端考试学生人脸监控



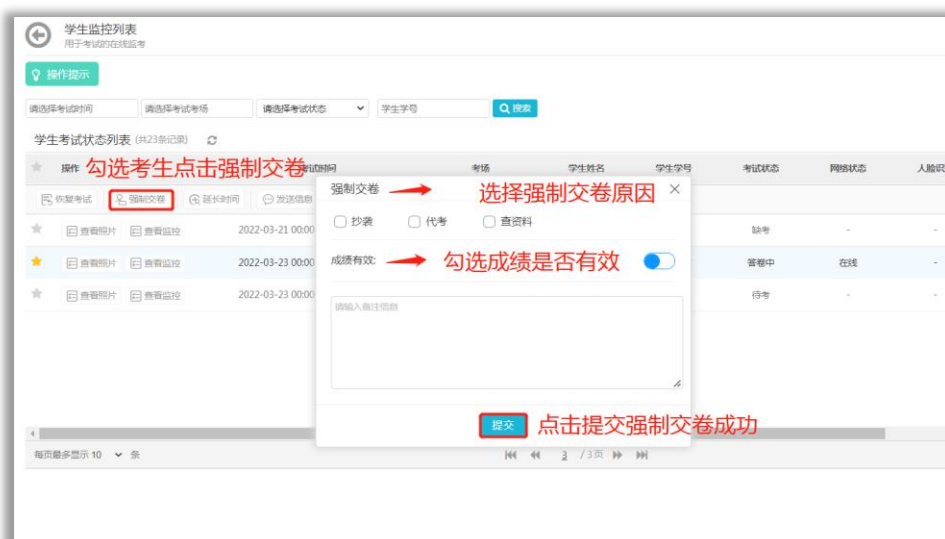


5. 针对每个学生的情况，监考老师可以做如下操作：

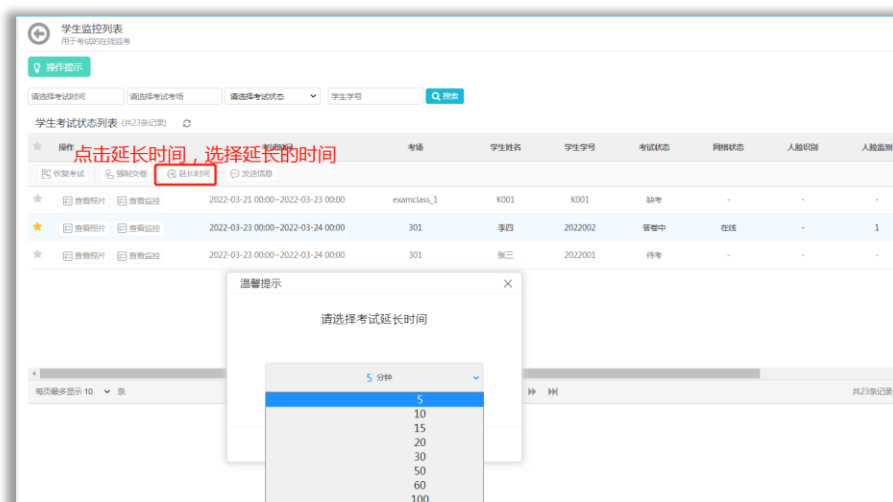
- 1、学生答卷状态为：交卷异常，或学生误点交卷，状态变成：已交卷，学生还想继续作答，监考老师可以选中该学生后点击：恢复考试按钮，为学生恢复考试时间。



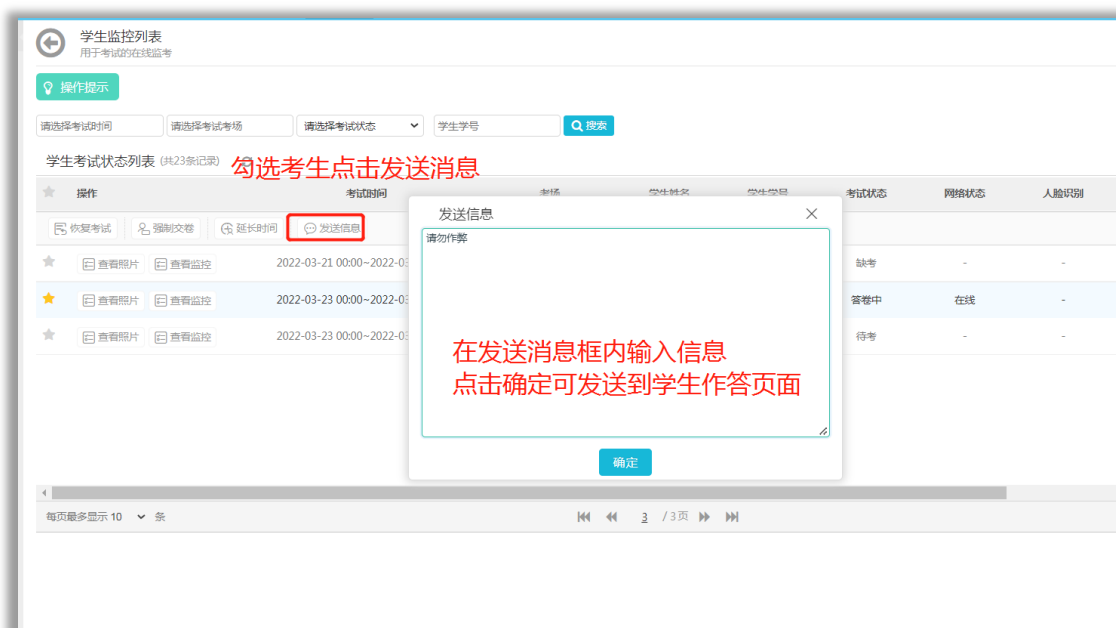
- 2、如果学生作弊，或者想要提前交卷，则老师可以点击：强制交卷按钮，将学生试卷强制收上来。



- 3、如果学生因考试中途电脑或网络异常导致考试时间不太够用时，老师可以根据实际情况为学生延长时间，选中学生后点击：延长时间，可以为学生延长若干分钟。



- 4、如果需要让学生在考试过程中收到消息可以点击：发送消息按钮，给学生发送指定的消息。(可支持群发消息)





5、如果学生超过迟到时间变成缺考状态，通过恢复考试，设置时间后学生可以登录进行考试。



当所有学生状态变为：已交卷状态时，则考试结束！